

MEDIDAS DE PREVENCIÓN Y CONTROL DE LA COVID - 19 EN EL SECTOR AGRÍCOLA

→ RECOMENDACIONES
DE SEGURIDAD EN EL
LUGAR DE TRABAJO



SIGAMOS PROMOVRIENDO EL CUIDADO



**#SIGAMOS
EL PROTOCOLO**



ESTADO PLURINACIONAL DE
BOLIVIA

MINISTERIO DE DESARROLLO
PRODUCTIVO Y ECONOMÍA PLURAL



Organización
Internacional
del Trabajo

MEDIDAS DE PREVENCIÓN Y CONTROL DE LA COVID - 19 EN EL SECTOR AGRÍCOLA



→ RECOMENDACIONES GENERALES

1 ANTES DEL DEL INGRESO



Use mascarilla y cubra, boca, nariz y ajústela para que no quede abertura por los lados.

2 REGISTRO Y CONTROL



Establezca un registro del personal y tome la temperatura correspondiente.

3 LIMPIEZA DE MANOS



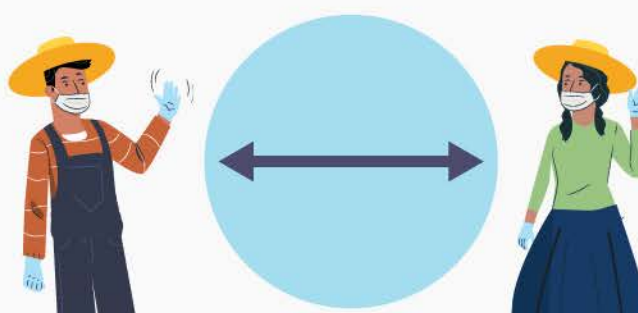
Proceda a la limpieza de manos usando agua y jabón antes de iniciar labores de trabajo.

4 LIMPIEZA FRECUENTE



Realice la desinfección de sus herramientas y de su zona de trabajo.

5 MANTENGA LA DISTANCIA



Mantenga 4 pasos de distancia con sus compañeros de trabajo.

6 AL RETORNAR A CASA



Recuerda separar tu ropa de trabajo y lavarla para evitar contagios.



#SIGAMOS EL PROTOCOLO



ESTADO PLURINACIONAL DE BOLIVIA

MINISTERIO DE DESARROLLO PRODUCTIVO Y ECONOMÍA PLURAL



Organización Internacional del Trabajo

AL INGRESAR A LA ZONA DE TRABAJO

→ REALICEMOS UNA LISTA DE CONTROL DE LOS TRABAJADORES

- Establezca un registro del personal y la revisión diaria de salud de los trabajadores en su zona de trabajo.



**RECUERDA HACER UN CONTROL DE SALUD
Y VERIFICA EL CORRECTO USO DE LA MASCARILLA**

ANTES DE INGRESAR



LIMPIEZA DE MANOS

- Mantener las manos limpias es clave para ayudar a prevenir la propagación de la COVID - 19.



**DESINFECTA TUS MANOS
CON AGUA Y JABÓN AL INGRESO
Y A LA SALIDA DEL TRABAJO.**



**HAZLO POR 20 SEGUNDOS
COMO MÍNIMO.**



EN NUESTRO LUGAR DE TRABAJO

- Evitemos saludos y reuniones grupales y mantengamos la distancia necesaria.

Por ahora, no saludes con las manos.



**PRACTIQUEMOS
EL DISTANCIAMIENTO DE 1.5 METROS
A LO LARGO DE LA JORNADA.**



**#SIGAMOS
EL PROTOCOLO**



ESTADO PLURINACIONAL DE
BOLIVIA

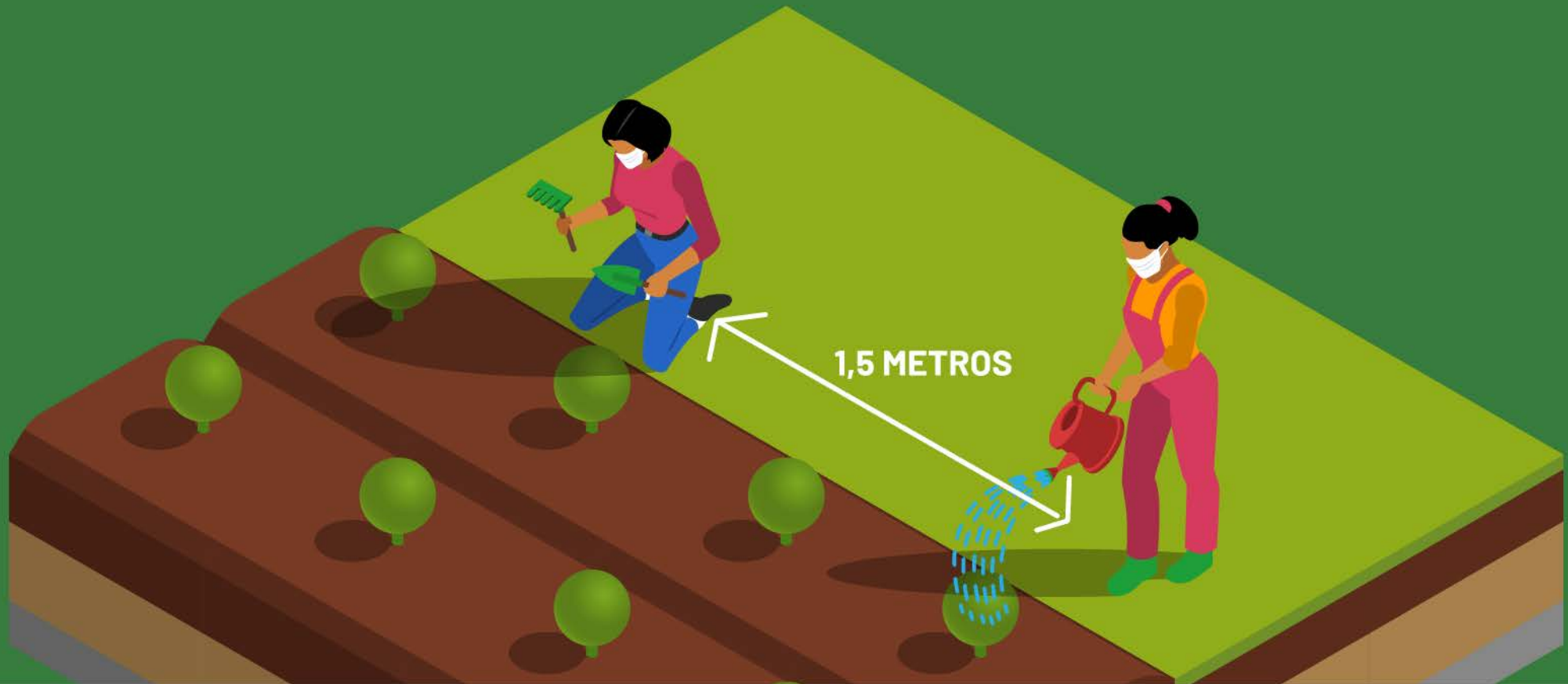
MINISTERIO DE DESARROLLO
PRODUCTIVO Y ECONOMÍA PLURAL



Organización
Internacional
del Trabajo



EN EL DESARROLLO DE ACTIVIDADES LABORALES



**ORGANIZEMOS GRUPOS PEQUEÑOS DE TRABAJO
MANTENIENDO LA DISTANCIA DE 1,5 METROS
(4 PASOS DE DISTANCIA).**



REFUERZA LA LIMPIEZA Y DESINFECCIÓN DE ÁREAS COMUNES



PERILLAS

INTERRUPTORES

PASAMANOS

• **USA AGUA Y JABÓN O DISOLUCIONES DE CLORO
MÍNIMO 2 VECES AL DÍA**



#SIGAMOS
EL PROTOCOLO



ESTADO PLURINACIONAL DE
BOLIVIA

MINISTERIO DE DESARROLLO
PRODUCTIVO Y ECONOMÍA PLURAL



Organización
Internacional
del Trabajo



RECOMENDACIONES DE DESINFECCIÓN



- Recordemos usar guantes y equipo de protección personal (EPP) que sean adecuados para los productos químicos que se estén utilizando.

No olvidemos de ventilar los espacios al momento de usar productos químicos a fin de prevenir la inhalación de vapores tóxicos.

PREPARACIÓN DE DESINFECTANTE CON LEJÍA:



PREPARACIÓN DE DESINFECTANTE CON CLORO:

VERIFICA EN LA ETIQUETA LA CONCENTRACIÓN DE CLORO COMERCIAL QUE COMPRASTE, PUEDE SER DE 5.25% O DE 3.25% (HIPOCLORITO DE SODIO)

CON CLORO DE 5.25%

MEZCLA 1 CUCHARADA EN 1L DE AGUA



CON CLORO DE 3.25%

MEZCLA 2 CUCHARADAS EN 1L DE AGUA





REFUERZA LA LIMPIEZA Y DESINFECCIÓN DE HERRAMIENTAS DE TRABAJO

- **SOBRE TODO, DESINFECTA PERFECTAMENTE LAS HERRAMIENTAS MANUALES Y EQUIPOS DE TRABAJO DESPUÉS DE USARLOS. RECUERDA LIMPIAR:**



HERRAMIENTAS
MANUALES



UNIDADES DE
TRANSPORTE



HERRAMIENTAS DE
COMUNICACIÓN



VENTILA ESPACIOS DE TRABAJO

- **MANTÉN PUERTAS Y VENTANAS ABIERTAS PARA GENERAR CIRCULACIÓN DE AIRE**



**ABRE LAS VENTANAS
AL MENOS 15MIN AL ENTRAR
EN UNA HABITACIÓN**



INTERACCIÓN CON CLIENTES, PRODUCTORES, PROVEEDORES.

**LLEVAR UN REGISTRO DE
PROVEEDORES Y CLIENTES,
EN EL QUE SE REGISTRE LAS
FECHAS DE INGRESO Y
QUIENES LO ATENDIERON O
TUVIERON CONTACTO.**

Recibir los insumos agrícolas y demás elementos en la entrada de la plantación o predio. En los casos en que sea necesario el ingreso de vehículo, estos deberán ser desinfectados.



#SIGAMOS
EL PROTOCOLO



ESTADO PLURINACIONAL DE
BOLIVIA

MINISTERIO DE DESARROLLO
PRODUCTIVO Y ECONOMÍA PLURAL




Organización
Internacional
del Trabajo



AL RETORNAR A NUESTRO HOGAR

- **QUÍTATE TUS ZAPATOS CON CUIDADO Y DEPOSITA TU ROPA DE TRABAJO EN UNA BOLSA SEPARADA**



Usa agua caliente para desinfectarla, sécala bien y lávate las manos después de manipularla.

NO MEZCLES TU ROPA DE TRABAJO CON LAS PRENDAS DE TU FAMILIA.

PREVENCIÓN DE LA COVID-19 EN EL LUGAR DE TRABAJO

SECTOR AGRÍCOLA



1

Realiza una revisión diaria de los trabajadores en tu zona de trabajo.

VERIFIQUEMOS EL USO DE MASCARILLAS, CUBRIENDO NARIZ Y BOCA.



2

Desinfecta tus manos con agua y jabón al ingreso y a la salida del trabajo.

ASEGURÉMONOS DE CONTAR SUFICIENTE AGUA Y JABÓN PARA EL CORRECTO LAVADO DE MANOS.

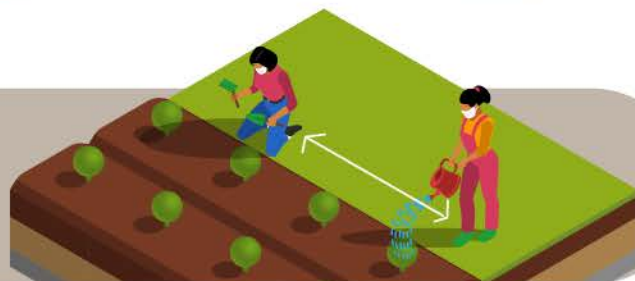


3

Evitemos saludos y reuniones grupales y mantengamos la distancia necesaria.



En el desarrollo de actividades, organizemos grupos pequeños de trabajo manteniendo la distancia de 1,5 metros (4 pasos).



4

Hagamos rutinas de limpieza y desinfección general de nuestra zona de trabajo.

SEGUIR SIEMPRE LAS INSTRUCCIONES DE USO DE LOS DESINFECTANTES Y NUNCA MEZCLAR PRODUCTOS



5

Recuerda desinfectar herramientas antes y después de utilizarlos.



6

Es importante ventilar las zonas de trabajo priorizando aire natural. Abre puertas y ventanas.



Al retornar a casa, y antes de saludar a nuestra familia, quitate tus zapatos con cuidado y deposita tu ropa en una bolsa separada. Usa agua caliente para desinfectarla, sécala bien y lávate las manos después de manipularla.

USA ROPA EXCLUSIVA PARA EL TRABAJO



• LÍNEA GRATUITA DE ATENCIÓN Y CONSULTAS SOBRE CASOS DE COVID-19

800 10 11 04



#SIGAMOS EL PROTOCOLO



ESTADO PLURINACIONAL DE BOLIVIA

MINISTERIO DE DESARROLLO PRODUCTIVO Y ECONOMÍA PLURAL



Organización Internacional del Trabajo

RECOMENDACIONES DE LIMPIEZA EN EL TRABAJO



SECTOR AGRÍCOLA



La limpieza elimina físicamente los gérmenes, suciedades e impurezas de las superficies u objetos al usar jabón (o detergente) y agua.

ESTE PROCESO NO MATA NECESARIAMENTE LOS GÉRMESES, PERO AL SACARLOS, DISMINUYE LA CANTIDAD Y EL RIESGO DE PROPAGAR LA ENFERMEDAD.



La desinfección mata los gérmenes presentes en superficies u objetos. Este proceso funciona utilizando químicos para eliminar gérmenes en superficies u objetos.

AL MATAR LOS GÉRMESES EN LA SUPERFICIE LUEGO DE LA LIMPIEZA, SE PUEDE DISMINUIR AÚN MÁS EL RIESGO DE PROPAGAR LA ENFERMEDAD.



Recuerda siempre usar guantes y equipo de protección personal (EPP) que sean adecuados para los productos químicos que se estén utilizando.

Asegúrese de una ventilación (circulación de aire) adecuada cuando use productos químicos para prevenir inhalar vapores tóxicos



TIPO DE DESINFECTANTE: ■ JABÓN O DETERGENTE

■ LEJÍA AL 0,1%

■ ALCOHOL AL 70%

USO: Pequeñas y grandes superficies (paredes, ventanas y pisos) utensilios de cocina y otros espacios de mayor contacto.

Pequeñas y grandes superficies (Pisos, paredes, ventanas y baños)

Pequeñas superficies como manijas, zapatos y herramientas y zonas de mayor contacto de maquinaria



NOTA DE SEGURIDAD: NUNCA AGREGAR NINGÚN ÁCIDO A LA LAVANDINA, PUEDE PRODUCIRSE GAS CLORO, MUY TÓXICO.

PREPARACIÓN DE DESINFECTANTE CON CLORO

VERIFICA EN LA ETIQUETA LA CONCENTRACIÓN DE CLORO COMERCIAL QUE COMPRASTE, PUEDE SER DE 5.25% O DE 3.25% HIPOCLORITO DE SODIO

CON CLORO DE 5.25%

MEZCLA 1 CUCHARADA EN 1L DE AGUA



CON CLORO DE 3.25%

MEZCLA 2 CUCHARADAS EN 1L DE AGUA



1 Cuchara Sopera

2 tazas medianas de agua

Cloro 0.2%



+



=



PREPARACIÓN DE DESINFECTANTE CON LEJÍA

1L



980 ml agua potable

20 ml lejía

MEDIDAS DE CONTINGENCIA PARA CASOS SOSPECHOSOS Y POSITIVOS



SECTOR AGRÍCOLA

i) Las zonas de aislamiento para trabajadores sospechosos de COVID-19 deben ser habitaciones o salas amplias y ventiladas, con ventanas.

ii) En caso habitaciones o salones amplios para albergar varios pacientes, las camas deben estar separadas una de otra por lo menos 2 metros.



■ SI NECESITAS SALIR DE LA HABITACIÓN DEBES LLEVAR MASCARILLA QUIRÚRGICA Y MANTENER LA DISTANCIA DE SEGURIDAD.

■ PARA LIMPIEZA: USAR LEJÍA (1 CUCHARADA SOPERA POR LITRO DE AGUA).



■ SI ES POSIBLE BAÑO EXCLUSIVO.



■ VAJILLA: LAVAR CON AGUA CALIENTE.



■ HABITACIÓN VENTILADA CON VENTANA A LA CALLE Y CON LA PUERTA CERRADA.

■ TELÉFONO OPERATIVO PARA COMUNICARSE.



■ ROPA Y SÁBANAS USADAS: INTRODUCIR EN BOLSA CERRADA PARA SU CORRECTO LAVADO.



RECOMENDACIONES PARA FAMILIARES QUE CONVIVEN CON EL PACIENTE:

- No contactar con la persona en aislamiento.
- Una única persona proporciona atención al paciente.
- Lavarse siempre las manos después de contacto o utensilios de las persona aislada.
- Limpiar con frecuencia las áreas de contacto: grifos, interruptores, pomos de las puertas...

■ CUBO DE BASURA: TAPA AUTOMÁTICA, BOLSA INTERIOR CON CIERRE HERMÉTICO.



■ CORRECTO LAVADO DE MANOS: 20 SEGUNDOS CON AGUA Y JABÓN.



CÓMO LIMPIAR CORRECTAMENTE EN EL LUGAR DE TRABAJO

SECTOR AGRÍCOLA



LAVADO:



01 Lavado de manos



02 Colocar guantes de seguridad



03 Limpiar con productos de limpieza doméstica de acuerdo a las superficies a desinfectar



04 Desinfectar con productos adecuados (Ejemplo: Lejía o Desinfectantes con al menos 70% de alcohol)



05 Dejar actuar durante 10 minutos



06 Enjuagar con agua caliente y dejar secar al aire.



07 Retirar los guantes



08 Lavar las manos

CUIDADOS A TENER:



Recuerda siempre usar guantes y equipo de protección personal (EPP)



Presta especial atención a zonas de contacto frecuente como picaportes, interruptores de luz entre otros objetos.



Usa productos de limpieza y desinfección autorizados y siguiendo las instrucciones.



Asegurate de ventilar tus espacios al momento de la desinfección.

INTERACCIÓN SOCIAL CON CLIENTES, PRODUCTORES, PROVEEDORES.

SECTOR AGRÍCOLA

Llevar un registro de proveedores y clientes, en el que se registre las fechas de ingreso y quienes lo atendieron o tuvieron contacto.

Recibir los insumos agrícolas y demás elementos en la entrada de la plantación o predio. En los casos en que sea necesario el ingreso de vehículo, **estos deberán ser desinfectados.**

Definir turnos para atención de proveedores y clientes para que pueden estar en el predio o planta.

Almacenar de forma inmediata en estantería según corresponda los insumos recibidos. **El área de almacenamiento deberá ser limpiada y desinfectada a diario, antes y después de recibir insumos.**

El conductor y quien acompañe la entrega **debe tener colocado el barbijo y lavarse las manos al bajarse y al subirse nuevamente al vehículo.**

Los trabajadores encargados de entregar la producción agrícola (frutas, verduras, tubérculos, semillas granos entre otros) deben lavarse las manos antes de iniciar la entrega y al terminar esta labor, asegurando en todo caso **el uso de los elementos de protección personal y el distanciamiento físico.**

Realizar el proceso de **desinfección de manos antes de la recepción del servicio, después de utilizar dinero en efectivo y después de tener contacto con superficies o paquetes.**

