

RESUMEN ESTADÍSTICO DE LA BASE EMPRESARIAL DICIEMBRE 2020

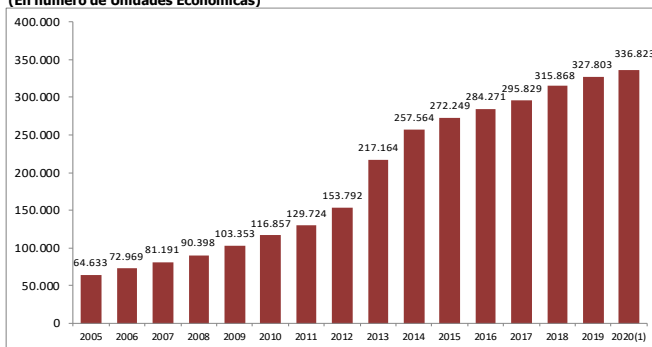
BASE EMPRESARIAL VIGENTE

BOLIVIA: BASE EMPRESARIAL VIGENTE, POR AÑO SEGÚN MES, 2019 - 2020
(En número de Unidades Económicas)

MES	AÑO		VARIACIÓN (%)	
	2019	2020	PERIODO ANTERIOR	SIMILAR PERIODO
Enero	317.314	329.025	0,37	3,69
Febrero	318.660	330.168	0,35	3,61
Marzo	319.833	331.104	0,28	3,52
Abril	321.034	331.139	0,01	3,15
Mayo	320.294	331.563	0,13	3,52
Junio	321.401	332.409	0,26	3,43
Julio	322.825	333.123	0,21	3,19
Agosto	324.074	333.127	0,00	2,79
Septiembre	325.292	333.645	0,16	2,57
Octubre	326.497	334.999	0,41	2,60
Noviembre	327.194	336.105	0,33	2,72
Diciembre	327.803	336.823	0,21	2,75

Fuente: Viceministerio de Producción Industrial a Mediana y Gran Escala - Unidad de Registro de Comercio

BOLIVIA: BASE EMPRESARIAL VIGENTE, SEGÚN AÑO, 2005 - 2020
(En número de Unidades Económicas)



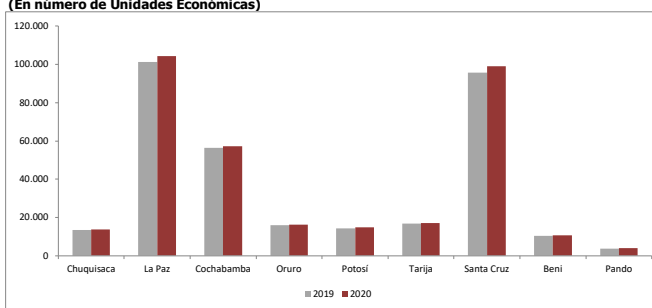
Fuente: Viceministerio de Producción Industrial a Mediana y Gran Escala - Unidad de Registro de Comercio
(1): Datos actualizados al mes de diciembre 2020

BOLIVIA: BASE EMPRESARIAL VIGENTE, POR AÑO SEGÚN DEPARTAMENTO, AL MES DE DICIEMBRE, 2019 - 2020
(En número de Unidades Económicas)

DEPARTAMENTO	AÑO		VARIACIÓN	
	2019	2020	ABSOLUTA	PORCENTAJE
TOTAL	327.803	336.823	9.020	2,75
Chuquisaca	13.430	13.758	328	2,44
La Paz	101.387	104.344	2.957	2,92
Cochabamba	56.363	57.335	972	1,72
Oruro	15.856	16.157	301	1,90
Potosí	14.324	14.770	446	3,11
Tarija	16.759	16.961	202	1,21
Santa Cruz	95.633	99.082	3.449	3,61
Beni	10.323	10.579	256	2,48
Pando	3.728	3.837	109	2,92

Fuente: Viceministerio de Producción Industrial a Mediana y Gran Escala - Unidad de Registro de Comercio

BOLIVIA: BASE EMPRESARIAL VIGENTE, POR AÑO SEGÚN DEPARTAMENTO, AL MES DE DICIEMBRE, 2019 - 2020
(En número de Unidades Económicas)



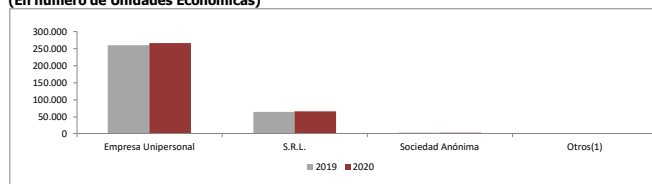
Fuente: Viceministerio de Producción Industrial a Mediana y Gran Escala - Unidad de Registro de Comercio

BOLIVIA: BASE EMPRESARIAL VIGENTE, POR AÑO SEGÚN TIPO SOCIETARIO, AL MES DE DICIEMBRE, 2019 - 2020
(En número de Unidades Económicas)

TIPO SOCIETARIO	AÑO		VARIACIÓN	
	2019	2020	ABSOLUTA	PORCENTAJE
TOTAL	327.803	336.823	9.020	2,75
Empresa Unipersonal	259.587	265.739	6.152	2,37
S.R.L.	63.646	66.437	2.791	4,39
Sociedad Anónima	3.543	3.613	70	1,98
Otros ⁽¹⁾	1.027	1.034	7	0,68

Fuente: Viceministerio de Producción Industrial a Mediana y Gran Escala - Unidad de Registro de Comercio
(1): Comprende la Sociedad Colectiva, Sociedad en Comandita Simple, Sociedad en Comandita por Acciones, Sociedad Constituida en el Extranjero, Sociedad Económica Mixta

BOLIVIA: BASE EMPRESARIAL VIGENTE, POR AÑO SEGÚN TIPO SOCIETARIO, AL MES DE DICIEMBRE, 2019 - 2020
(En número de Unidades Económicas)



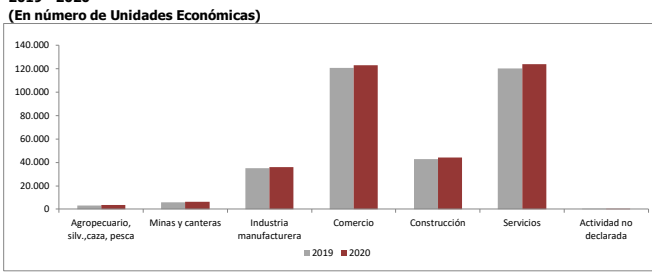
Fuente: Viceministerio de Producción Industrial a Mediana y Gran Escala - Unidad de Registro de Comercio
(1): Comprende la Sociedad Colectiva, Sociedad en Comandita Simple, Sociedad en Comandita por Acciones, Sociedad Constituida en el Extranjero, Sociedad Económica Mixta

BOLIVIA: BASE EMPRESARIAL VIGENTE, POR AÑO SEGÚN ACTIVIDAD, AL MES DE DICIEMBRE, 2019 - 2020
(En número de Unidades Económicas)

ACTIVIDAD	AÑO		VARIACIÓN	
	2019	2020	ABSOLUTA	PORCENTAJE
TOTAL	327.803	336.823	9.020	2,75
Agropecuaria, silv., caza, pesca	3.321	3.393	72	2,17
Minas y canteras	5.961	6.446	485	8,14
Industria manufacturera	34.991	35.837	846	2,42
Comercio	120.565	123.073	2.508	2,08
Construcción	42.817	44.140	1.323	3,09
Servicios	120.101	123.887	3.786	3,15
Actividad no declarada	47	47	0	0,00

Fuente: Viceministerio de Producción Industrial a Mediana y Gran Escala - Unidad de Registro de Comercio

BOLIVIA: BASE EMPRESARIAL VIGENTE, POR AÑO SEGÚN ACTIVIDAD, AL MES DE DICIEMBRE, 2019 - 2020
(En número de Unidades Económicas)



Fuente: Viceministerio de Producción Industrial a Mediana y Gran Escala - Unidad de Registro de Comercio

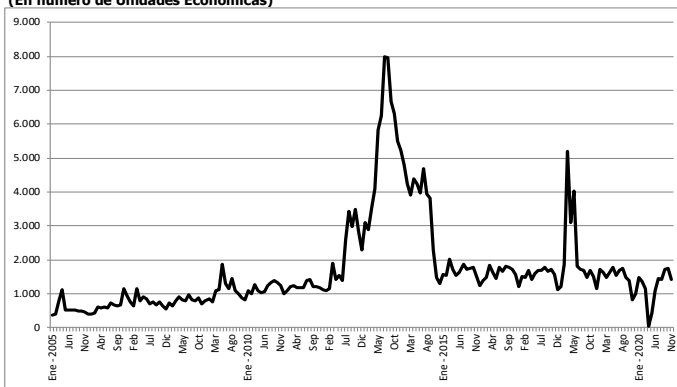
RESUMEN ESTADÍSTICO DE LA BASE EMPRESARIAL DICIEMBRE 2020 INSCRIPCIÓN DE UNIDADES ECONÓMICAS

BOLIVIA: INSCRIPCIÓN DE UNIDADES ECONÓMICAS, POR AÑO SEGÚN MES, 2019 - 2020
(En número de Unidades Económicas)

MES	AÑO		VARIACIÓN (%)	
	2019	2020	SIMILAR PERIODO	ACUMULADA
TOTAL	17.825	14.501	-18,65	-18,65
Enero	1.710	1.470	-14,04	-14,04
Febrero	1.631	1.361	-16,55	-15,26
Marzo	1.462	1.139	-22,09	-17,34
Abril	1.622	34	-97,90	-37,68
Mayo	1.765	425	-75,92	-45,92
Junio	1.535	1.080	-29,64	-43,35
Julio	1.688	1.455	-13,80	-38,98
Agosto	1.743	1.407	-19,28	-36,37
Septiembre	1.472	1.726	17,26	-30,97
Octubre	1.383	1.756	26,97	-25,97
Noviembre	829	1.410	70,08	-21,24
Diciembre	985	1.238	25,69	-18,65

Fuente: Viceministerio de Producción Industrial a Mediana y Gran Escala - Unidad de Registro de Comercio

BOLIVIA: INSCRIPCIÓN DE UNIDADES ECONÓMICAS, SEGÚN AÑO, 2005 - 2020
(En número de Unidades Económicas)



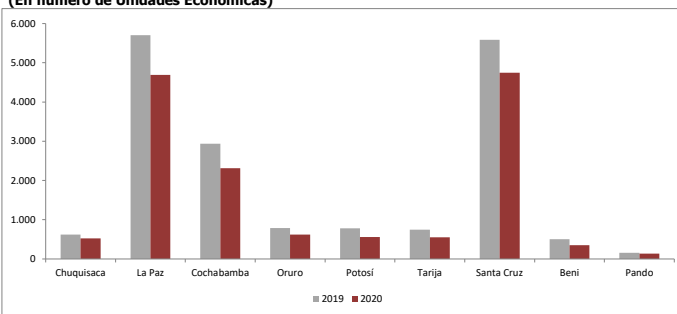
Fuente: Viceministerio de Producción Industrial a Mediana y Gran Escala - Unidad de Registro de Comercio

BOLIVIA: INSCRIPCIÓN DE UNIDADES ECONÓMICAS, POR AÑO SEGÚN DEPARTAMENTO, AL MES DE DICIEMBRE, 2019 - 2020
(En número de Unidades Económicas)

DEPARTAMENTO	AÑO		VARIACIÓN	
	2019	2020	ABSOLUTA	PORCENTAJE
TOTAL	17.825	14.501	-3.324	-18,65
Chuquisaca	621	527	-94	-15,14
La Paz	5.704	4.689	-1.015	-17,79
Cochabamba	2.936	2.311	-625	-21,29
Oruro	791	622	-169	-21,37
Potosí	779	561	-218	-27,98
Tarija	746	551	-195	-26,14
Santa Cruz	5.583	4.747	-836	-14,97
Beni	506	354	-152	-30,04
Pando	159	139	-20	-12,58

Fuente: Viceministerio de Producción Industrial a Mediana y Gran Escala - Unidad de Registro de Comercio

BOLIVIA: INSCRIPCIÓN DE UNIDADES ECONÓMICAS, POR AÑO SEGÚN DEPARTAMENTO, AL MES DE DICIEMBRE, 2019 - 2020
(En número de Unidades Económicas)



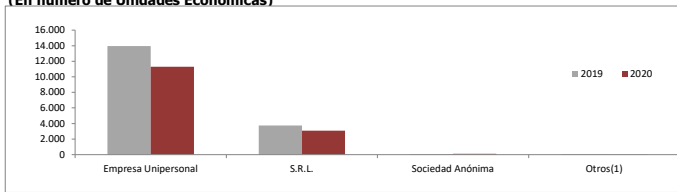
Fuente: Viceministerio de Producción Industrial a Mediana y Gran Escala - Unidad de Registro de Comercio

BOLIVIA: INSCRIPCIÓN DE UNIDADES ECONÓMICAS, POR AÑO SEGÚN TIPO SOCIETARIO, AL MES DE DICIEMBRE, 2019 - 2020
(En número de Unidades Económicas)

TIPO SOCIETARIO	AÑO		VARIACIÓN	
	2019	2020	ABSOLUTA	PORCENTAJE
TOTAL	17.825	14.501	-3.324	-18,65
Empresa Unipersonal	13.944	11.287	-2.657	-19,05
S.R.L.	3.728	3.091	-637	-17,09
Sociedad Anónima	78	98	20	25,64
Otros ⁽¹⁾	75	25	-50	-66,67

Fuente: Viceministerio de Producción Industrial a Mediana y Gran Escala - Unidad de Registro de Comercio
(1): Comprende la Sociedad Colectiva, Sociedad en Comandita Simple, Sociedad en Comandita por Acciones, Sociedad Constituida en el Extranjero, Sociedad Económica Mixta

BOLIVIA: INSCRIPCIÓN DE UNIDADES ECONÓMICAS, POR AÑO SEGÚN TIPO SOCIETARIO, AL MES DE DICIEMBRE, 2019 - 2020
(En número de Unidades Económicas)



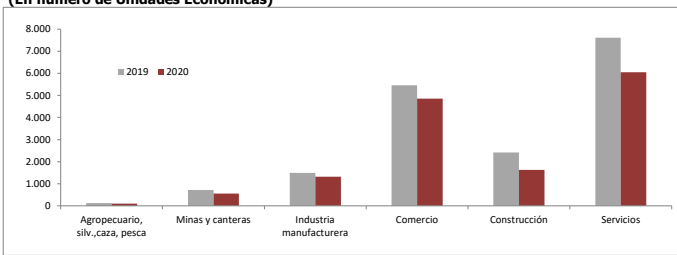
Fuente: Viceministerio de Producción Industrial a Mediana y Gran Escala - Unidad de Registro de Comercio
(1): Comprende la Sociedad Colectiva, Sociedad en Comandita Simple, Sociedad en Comandita por Acciones, Sociedad Constituida en el Extranjero, Sociedad Económica Mixta

BOLIVIA: EMPRESAS INSCRITAS, POR AÑO SEGÚN ACTIVIDAD, AL MES DE DICIEMBRE, 2019 - 2020
(En número de Unidades Económicas)

ACTIVIDAD	AÑO		VARIACIÓN	
	2019	2020	ABSOLUTA	PORCENTAJE
TOTAL	17.825	14.501	-3.324	-18,65
Agropecuario, silv.,caza, pesca	126	101	-25	-19,84
Minas y canteras	719	552	-167	-23,23
Industria manufacturera	1.491	1.322	-169	-11,33
Comercio	5.459	4.857	-602	-11,03
Construcción	2.411	1.626	-785	-32,56
Servicios	7.619	6.043	-1.576	-20,69

Fuente: Viceministerio de Producción Industrial a Mediana y Gran Escala - Unidad de Registro de Comercio

BOLIVIA: EMPRESAS INSCRITAS, POR AÑO SEGÚN ACTIVIDAD, AL MES DE DICIEMBRE, 2019 - 2020
(En número de Unidades Económicas)



Fuente: Viceministerio de Producción Industrial a Mediana y Gran Escala - Unidad de Registro de Comercio

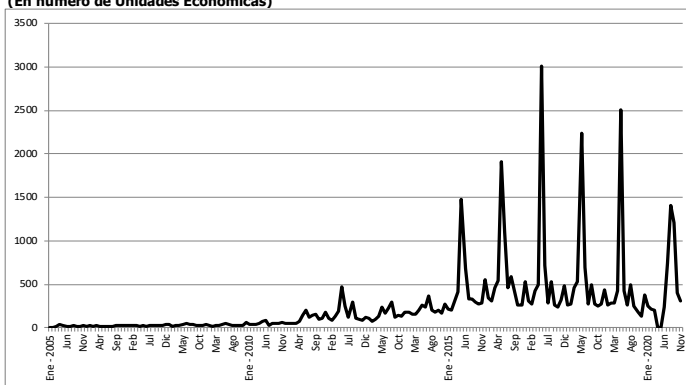
RESUMEN ESTADÍSTICO DE LA BASE EMPRESARIAL DICIEMBRE 2020 MATRÍCULAS CANCELADAS

BOLIVIA: MATRÍCULAS CANCELADAS, POR AÑO SEGÚN MES, 2019 - 2020
(En número de Unidades Económicas)

MES	AÑO		VARIACIÓN (%)	
	2019	2020	SIMILAR PERIODO	ACUMULADA
TOTAL	5.890	5.480	-6,96	-6,96
Enero	264	248	-6,06	-6,06
Febrero	285	217	-23,86	-15,30
Marzo	289	203	-29,76	-20,29
Abril	420	0	-100,00	-46,90
Mayo	2.507	1	-99,96	-82,23
Junio	426	234	-45,07	-78,45
Julio	265	741	179,62	-63,11
Agosto	494	1.403	184,01	-38,44
Septiembre	254	1.207	375,20	-18,26
Octubre	178	402	125,84	-13,49
Noviembre	132	304	130,30	-10,05
Diciembre	376	520	38,30	-6,96

Fuente: Viceministerio de Producción Industrial a Mediana y Gran Escala - Unidad de Registro de Comercio

BOLIVIA: MATRÍCULAS CANCELADAS, SEGÚN MES, 2005 - 2020
(En número de Unidades Económicas)



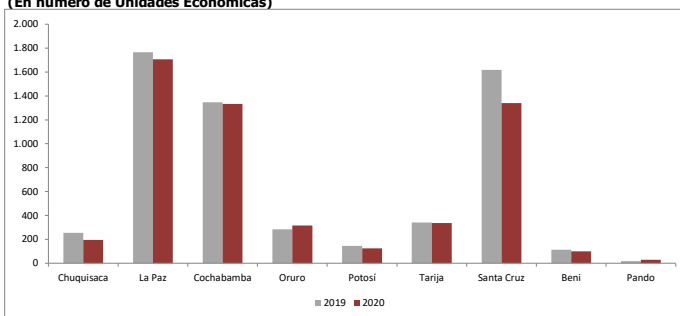
Fuente: Viceministerio de Producción Industrial a Mediana y Gran Escala - Unidad de Registro de Comercio

BOLIVIA: MATRÍCULAS CANCELADAS, POR AÑO SEGÚN DEPARTAMENTO, AL MES DE DICIEMBRE, 2019 - 2020
(En número de Unidades Económicas)

DEPARTAMENTO	AÑO		VARIACIÓN	
	2019	2020	ABSOLUTA	PORCENTAJE
TOTAL	5.890	5.480	-410	-6,96
Chuquisaca	254	194	-60	-23,62
La Paz	1.766	1.706	-60	-3,40
Cochabamba	1.348	1.333	-15	-1,11
Oruro	285	315	30	10,53
Potosí	146	124	-22	-15,07
Tarjia	340	337	-3	-0,88
Santa Cruz	1.619	1.341	-278	-17,17
Beni	114	100	-14	-12,28
Pando	18	30	12	66,67

Fuente: Viceministerio de Producción Industrial a Mediana y Gran Escala - Unidad de Registro de Comercio

BOLIVIA: MATRÍCULAS CANCELADAS, POR AÑO SEGÚN DEPARTAMENTO, AL MES DE DICIEMBRE, 2019 - 2020
(En número de Unidades Económicas)



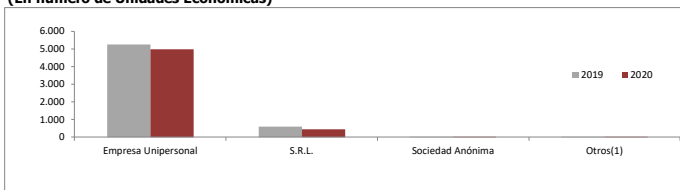
Fuente: Viceministerio de Producción Industrial a Mediana y Gran Escala - Unidad de Registro de Comercio

BOLIVIA: MATRÍCULAS CANCELADAS, POR AÑO SEGÚN TIPO SOCIETARIO, AL MES DE DICIEMBRE, 2019 - 2020
(En número de Unidades Económicas)

TIPO SOCIETARIO	AÑO		VARIACIÓN	
	2019	2020	ABSOLUTA	PORCENTAJE
TOTAL	5.890	5.480	-410	-6,96
Empresa Unipersonal	5.238	4.991	-247	-4,72
S.R.L.	592	438	-154	-26,01
Sociedad Anónima	30	33	3	10,00
Otros ⁽¹⁾	30	18	-12	-40,00

Fuente: Viceministerio de Producción Industrial a Mediana y Gran Escala - Unidad de Registro de Comercio
(1): Comprende la Sociedad Colectiva, Sociedad en Comandita Simple, Sociedad en Comandita por Acciones, Sociedad Constituida en el Extranjero, Sociedad Económica Mixta

BOLIVIA: MATRÍCULAS CANCELADAS, POR AÑO SEGÚN TIPO SOCIETARIO, AL MES DE DICIEMBRE, 2019 - 2020
(En número de Unidades Económicas)



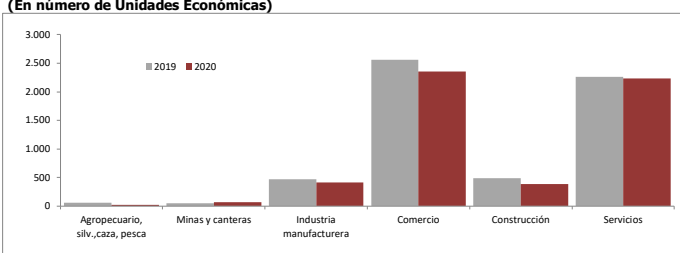
Fuente: Viceministerio de Producción Industrial a Mediana y Gran Escala - Unidad de Registro de Comercio
(1): Comprende la Sociedad Colectiva, Sociedad en Comandita Simple, Sociedad en Comandita por Acciones, Sociedad Constituida en el Extranjero, Sociedad Económica Mixta

BOLIVIA: MATRÍCULAS CANCELADAS, POR AÑO SEGÚN ACTIVIDAD, AL MES DE DICIEMBRE, 2019 - 2020
(En número de Unidades Económicas)

ACTIVIDAD	AÑO		VARIACIÓN	
	2019	2020	ABSOLUTA	PORCENTAJE
TOTAL	5.890	5.480	-410	-6,96
Agropecuario, silv., caza, pesca	62	25	-37	-59,68
Minas y canteras	47	72	25	53,19
Industria manufacturera	472	409	-63	-13,35
Comercio	2.562	2.357	-205	-8,00
Construcción	487	381	-106	-21,77
Servicios	2.260	2.236	-24	-1,06

Fuente: Viceministerio de Producción Industrial a Mediana y Gran Escala - Unidad de Registro de Comercio

BOLIVIA: MATRÍCULAS CANCELADAS, POR AÑO SEGÚN ACTIVIDAD, AL MES DE DICIEMBRE, 2019 - 2020
(En número de Unidades Económicas)



Fuente: Viceministerio de Producción Industrial a Mediana y Gran Escala - Unidad de Registro de Comercio

RESUMEN ESTADÍSTICO DE LA BASE EMPRESARIAL DICIEMBRE 2020 MATRÍCULAS ACTUALIZADAS

BOLIVIA: MATRÍCULAS ACTUALIZADAS, POR AÑO SEGÚN MES, 2019 - 2020
(En número de Unidades Económicas)

MES	AÑO		VARIACIÓN (%)	
	2019	2020	PERIODO ANTERIOR	SIMILAR PERIODO
Enero	69.604	72.341	1,07	3,93
Febrero	70.330	73.104	1,05	3,94
Marzo	70.465	73.204	0,14	3,89
Abril	70.976	73.235	0,04	3,18
Mayo	75.150	73.316	0,11	-2,44
Junio	64.461	73.797	0,66	14,48
Julio	67.120	75.185	1,88	12,02
Agosto	69.880	78.661	4,62	12,57
Septiembre	67.921	64.889	-17,51	-4,46
Octubre	69.518	70.314	8,36	1,15
Noviembre	70.515	72.476	3,07	2,78
Diciembre	71.578	70.535	-2,68	-1,46

Fuente: Viceministerio de Producción Industrial a Mediana y Gran Escala - Unidad de Registro de Comercio

BOLIVIA: MATRÍCULAS ACTUALIZADAS, POR AÑO SEGÚN DEPARTAMENTO, AL MES DE DICIEMBRE, 2019 - 2020
(En número de Unidades Económicas)

DEPARTAMENTO	AÑO		VARIACIÓN	
	2019	2020	ABSOLUTA	PORCENTAJE
TOTAL	71.578	70.535	-1.043	-1,46
Chuquisaca	2.889	2.699	-190	-6,58
La Paz	22.733	23.263	530	2,33
Cochabamba	13.998	13.796	-202	-1,44
Oruro	3.586	3.377	-209	-5,83
Potosí	2.523	2.409	-114	-4,52
Tarija	3.742	3.442	-300	-8,02
Santa Cruz	19.991	19.604	-387	-1,94
Beni	1.660	1.464	-196	-11,81
Pando	456	481	25	5,48

Fuente: Viceministerio de Producción Industrial a Mediana y Gran Escala - Unidad de Registro de Comercio

BOLIVIA: MATRÍCULAS ACTUALIZADAS, POR AÑO SEGÚN TIPO SOCIETARIO, AL MES DE DICIEMBRE, 2019 - 2020
(En número de Unidades Económicas)

TIPO SOCIETARIO	AÑO		VARIACIÓN	
	2019	2020	ABSOLUTA	PORCENTAJE
TOTAL	71.578	70.535	-1.043	-1,46
Empresa Unipersonal	50.780	50.009	-771	-1,52
S.R.L.	18.904	18.723	-181	-0,96
Sociedad Anónima	1.537	1.472	-65	-4,23
Otros ⁽¹⁾	357	331	-26	-7,28

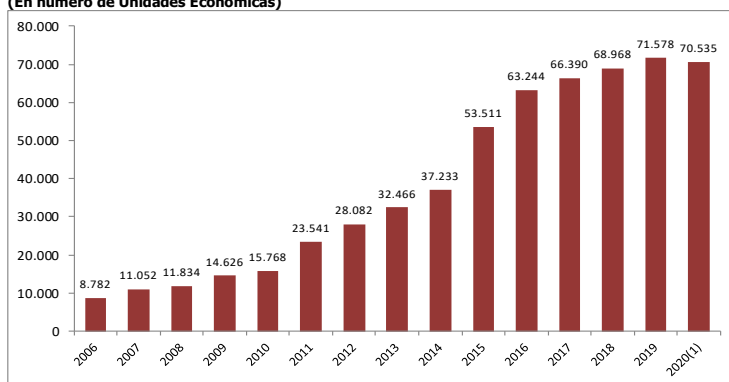
Fuente: Viceministerio de Producción Industrial a Mediana y Gran Escala - Unidad de Registro de Comercio
(1): Comprende la Sociedad Colectiva, Sociedad en Comandita Simple, Sociedad en Comandita por Acciones, Sociedad Constituida en el Extranjero, Sociedad Económica Mixta

BOLIVIA: MATRÍCULAS ACTUALIZADAS, POR AÑO SEGÚN ACTIVIDAD, AL MES DE DICIEMBRE, 2019 - 2020
(En número de Unidades Económicas)

ACTIVIDAD	AÑO		VARIACIÓN	
	2019	2020	ABSOLUTA	PORCENTAJE
TOTAL	71.578	70.535	-1.043	-1,46
Agropecuaria, silv., caza, pesca	632	589	-43	-6,80
Minas y canteras	1.058	1.359	301	28,45
Industria manufacturera	7.227	6.971	-256	-3,54
Comercio	25.655	25.715	60	0,23
Construcción	11.351	10.529	-822	-7,24
Servicios	25.655	25.372	-283	-1,10

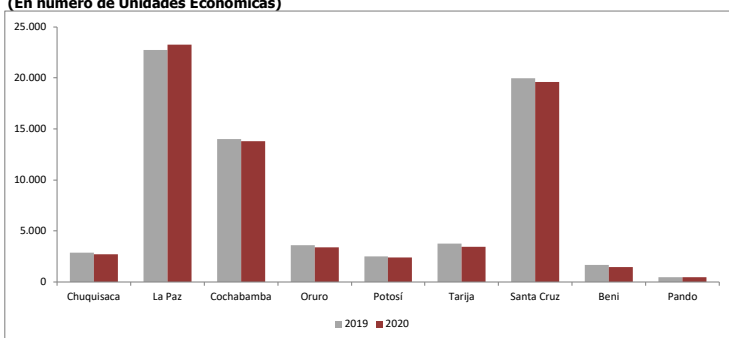
Fuente: Viceministerio de Producción Industrial a Mediana y Gran Escala - Unidad de Registro de Comercio

BOLIVIA: MATRÍCULAS ACTUALIZADAS, SEGÚN MES, 2006 - 2020
(En número de Unidades Económicas)



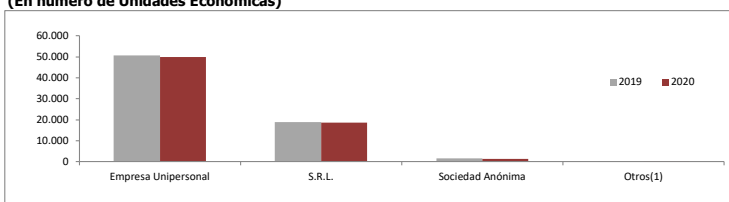
Fuente: Viceministerio de Producción Industrial a Mediana y Gran Escala - Unidad de Registro de Comercio
(1): Datos actualizados al mes de diciembre 2020

BOLIVIA: MATRÍCULAS ACTUALIZADAS, POR AÑO SEGÚN DEPARTAMENTO, AL MES DE DICIEMBRE, 2019 - 2020
(En número de Unidades Económicas)



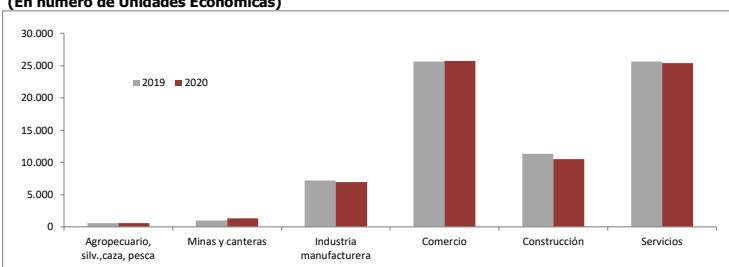
Fuente: Viceministerio de Producción Industrial a Mediana y Gran Escala - Unidad de Registro de Comercio

BOLIVIA: MATRÍCULAS ACTUALIZADAS, POR AÑO SEGÚN TIPO SOCIETARIO, AL MES DE DICIEMBRE, 2019 - 2020
(En número de Unidades Económicas)



Fuente: Viceministerio de Producción Industrial a Mediana y Gran Escala - Unidad de Registro de Comercio
(1): Comprende la Sociedad Colectiva, Sociedad en Comandita Simple, Sociedad en Comandita por Acciones, Sociedad Constituida en el Extranjero, Sociedad Económica Mixta

BOLIVIA: MATRÍCULAS ACTUALIZADAS, POR AÑO SEGÚN ACTIVIDAD, AL MES DE DICIEMBRE, 2019 - 2020
(En número de Unidades Económicas)



Fuente: Viceministerio de Producción Industrial a Mediana y Gran Escala - Unidad de Registro de Comercio