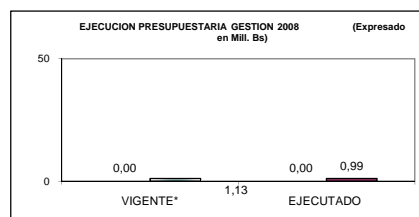
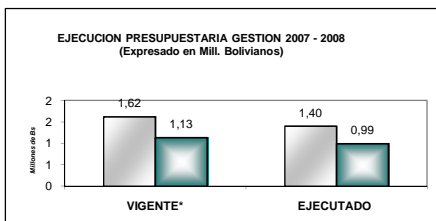
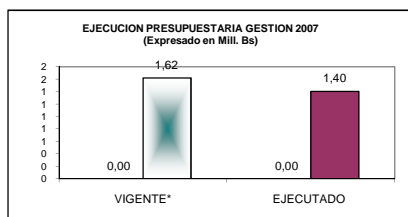


PROMUEVE BOLIVIA - CEPROBOL

RESPONSABLE: Lic. Marcelo Martínez
FUENTE: Reportes SIGMA
MES: Diciembre 2008
FECHA DE CORTE: 31 de diciembre de 2008

I. Nivel de Ejecucion Presupuestaria



CUADRO 1 NIVEL DE EJECUCION PRESUPUESTARIA 2007 - 2008 (Expresado en Bolivianos)						
GESTION	APROBADO	VIGENTE*	EJECUTADO	(% EJEC)	PROG.	VAR.
2007	1.524.141	1.621.606	1.404.465	86,6%	100,0%	-13,4%
Inversion	0	0	0	0,0%	0,0%	0,0%
Funcionamiento	1.524.141	1.621.606	1.404.465	86,6%	100,0%	-13,4%
2008	1.523.024	1.134.344	991.076	87,4%	100,0%	-12,6%
Inversion	0	0	0	0,0%	0,0%	0,0%
Funcionamiento	1.523.024	1.134.344	991.076	87,4%	100,0%	-12,6%
VARIACION 2007-2008				0,8%		0,8%

* (Ajustado)

II. Nivel de Ejecucion Presupuestaria por Programa

CUADRO 2 NIVEL DE EJECUCION PRESUPUESTARIA POR PROGRAMA 2008 (Expresado en Bolivianos)						
PROGRAMA/PROYECTO	APROBADO	VIGENTE	EJECUTADO	(% EJEC)	PROG.	VAR.
PROMUEVE BOLIVIA - CEPROBOL	1.523.024	1.134.344	991.076	87,4%	100,0%	-12,6%
TOTAL INSTITUCIONAL	1.523.024	1.134.344	991.076	87,4%	100,0%	-12,6%

III. Nivel de Ejecucion Presupuestaria por Grupo de Gasto

CUADRO 3 NIVEL DE EJECUCION PRESUPUESTARIA POR GRUPO DE GASTO (Expresado en Bolivianos)						
GRUPO	APROBADO	VIGENTE	EJECUTADO	(% EJEC)	PROG.	VAR.
1 SERVICIOS PERSONALES	1.016.191	681.922	681.922	100,0%	100,0%	0,0%
2 SERVICIOS NO PERSONALES	454.548	396.503	268.871	67,8%	100,0%	-32,2%
3 MATERIALES Y SUMINISTROS	52.285	44.324	28.749	64,9%	100,0%	-35,1%
4 ACTIVOS REALES	0	8.000	7.940	99,3%	100,0%	-0,7%
6 SERVICIO DEUDA PUBLICA, DISM. PASIVOS	0	3.595	3.595	100,0%	100,0%	0,0%
TOTAL	1.523.024	1.134.344	991.076	87,4%	100,0%	-12,6%

OBSERVACIONES:

Promueve Bolivia ha ejecutado el 87,4% de su presupuesto