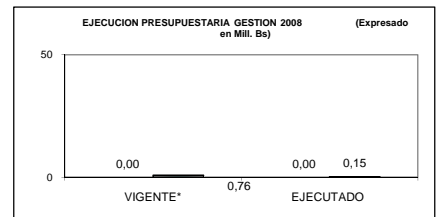
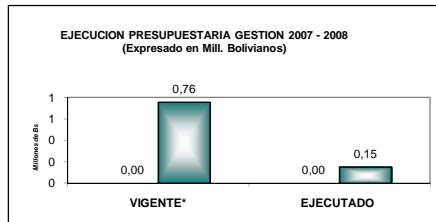
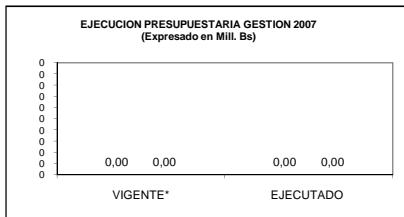


LACTEOSBOL

RESPONSABLE: Ing. Lena Rospilloso
FUENTE: Reportes SIGMA
MES: Diciembre 2008
FECHA DE CORTE: 31 de diciembre de 2008

I. Nivel de Ejecucion Presupuestaria



CUADRO 1 NIVEL DE EJECUCION PRESUPUESTARIA 2007 - 2008 (Expresado en Bolivianos)						
GESTION	APROBADO	VIGENTE*	EJECUTADO	(% EJEC)	PROG.	VAR.
2007	0	0	0	0,0%	0,0%	0,0%
Inversion	0	0	0	0,0%	0,0%	0,0%
Funcionamiento	0	0	0	0,0%	0,0%	0,0%
2008	0	758.073	151.317	20,0%	100,0%	-80,0%
Inversion	0	0	0	0,0%	100,0%	-100,0%
Funcionamiento	0	758.073	151.317	20,0%	100,0%	-80,0%
VARIACION 2007-2008				20,0%		-80,0%

* (Ajustado)

II. Nivel de Ejecucion Presupuestaria por Programa

CUADRO 2 NIVEL DE EJECUCION PRESUPUESTARIA POR PROGRAMA 2008 (Expresado en Bolivianos)						
PROGRAMA/PROYECTO	APROBADO	VIGENTE	EJECUTADO	(% EJEC)	PROG.	VAR.
Lacteos de Bolivia	0	758.073	151.317	20,0%	100,0%	-80,0%
TOTAL INSTITUCIONAL	0	758.073	151.317	20,0%	100,0%	-80,0%

III. Nivel de Ejecucion Presupuestaria por Grupo de Gasto

CUADRO 3 NIVEL DE EJECUCION PRESUPUESTARIA POR GRUPO DE GASTO (Expresado en Bolivianos)						
GRUPO	APROBADO	VIGENTE	EJECUTADO	(% EJEC)	PROG.	VAR.
1 SERVICIOS PERSONALES	0	313.788	75.049	23,9%	100,0%	-76,1%
2 SERVICIOS NO PERSONALES	0	338.519	15.167	4,5%	100,0%	-95,5%
3 MATERIALES Y SUMINISTROS	0	52.566	17.198	32,7%	100,0%	-67,3%
4 ACTIVOS REALES	0	53.200	43.903	82,5%	100,0%	-17,5%
TOTAL	0	758.073	151.317	20,0%	100,0%	-80,0%

OBSERVACIONES:

Lacteosbol ha ejecutado el 20% de su presupuesto..