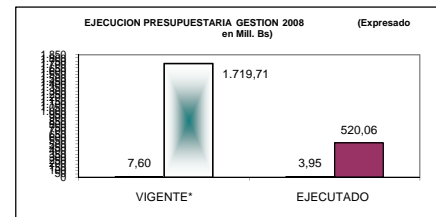
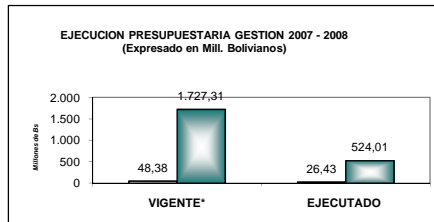
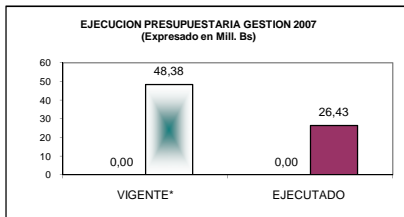


**EMAPA**

<b>RESPONSABLE:</b>	Lic. Alvaro Rodríguez
<b>FUENTE:</b>	Reportes SIGMA
<b>MES:</b>	Diciembre 2008
<b>FECHA DE CORTE:</b>	31 de diciembre de 2008

**I. Nivel de Ejecucion Presupuestaria**



CUADRO 1 NIVEL DE EJECUCION PRESUPUESTARIA 2007 - 2008 (Expresado en Bolivianos)						
GESTION	APROBADO	VIGENTE*	EJECUTADO	(% EJEC)	PROG.	VAR.
<b>2007</b>	0	48.378.550	26.433.430	54,6%	100,0%	-45,4%
Inversion	0	0	0	0,0%	0,0%	0,0%
Funcionamiento	0	48.378.550	26.433.430	54,6%	100,0%	45,4%
<b>2008</b>	346.794.778	1.727.306.691	524.008.057	30,3%	100,0%	-69,7%
Inversion	7.000.000	7.599.213	3.946.835	51,9%	100,0%	-48,1%
Funcionamiento	339.794.778	1.719.707.478	520.061.222	30,2%	100,0%	-69,8%
<b>VARIACION 2007-2008</b>				<b>-24,3%</b>		<b>-24,3%</b>

\* (Ajustado)

**II. Nivel de Ejecucion Presupuestaria por Programa**

CUADRO 2 NIVEL DE EJECUCION PRESUPUESTARIA POR PROGRAMA 2008 (Expresado en Bolivianos)						
PROGRAMA/PROYECTO	APROBADO	VIGENTE	EJECUTADO	(% EJEC)	PROG.	VAR.
EMPRESA DE APOYO A LA PRODUCCION DE ALIM	346.794.778	1.727.306.691	524.008.057	30,3%	100,0%	-69,7%
<b>TOTAL INSTITUCIONAL</b>	<b>346.794.778</b>	<b>1.727.306.691</b>	<b>524.008.057</b>	<b>30,3%</b>	<b>100,0%</b>	<b>-69,7%</b>

**III. Nivel de Ejecucion Presupuestaria por Grupo de Gasto**

CUADRO 3 NIVEL DE EJECUCION PRESUPUESTARIA POR GRUPO DE GASTO (Expresado en Bolivianos)						
GRUPO	APROBADO	VIGENTE	EJECUTADO	(% EJEC)	PROG.	VAR.
1 SERVICIOS PERSONALES	12.910.654	21.725.627	8.513.432	39,2%	100,0%	-60,8%
2 SERVICIOS NO PERSONALES	15.819.958	50.245.891	9.203.497	18,3%	100,0%	-81,7%
3 MATERIALES Y SUMINISTROS	283.664.142	831.653.321	387.477.391	46,6%	100,0%	-53,4%
4 ACTIVOS REALES	3.381.065	163.638.687	32.218.422	19,7%	100,0%	-80,3%
5 ACTIVOS FINANCIEROS	30.992.560	30.992.560	0	0,0%	100,0%	-100,0%
6 SERVICIO DEUDA PUBLICA, DISM. PASIVOS	0	382.612	380.676	99,5%	100,0%	-0,5%
7 TRANSFERENCIAS	18.399	159.018.399	85.828.161	54,0%	100,0%	-46,0%
8 IMPUESTOS, REGALIAS Y TASAS	8.000	1.378.502	386.479	28,0%	100,0%	-72,0%
9 OTROS GASTOS	0	468.271.092	0	0,0%	100,0%	-100,0%
<b>TOTAL</b>	<b>346.794.778</b>	<b>1.727.306.691</b>	<b>524.008.057</b>	<b>30,3%</b>	<b>100,0%</b>	<b>-69,7%</b>

**OBSERVACIONES:**

Empapa se encuentra 69,7% por debajo de la ejecución programada .