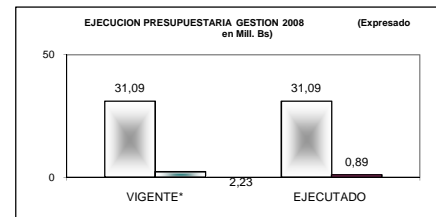
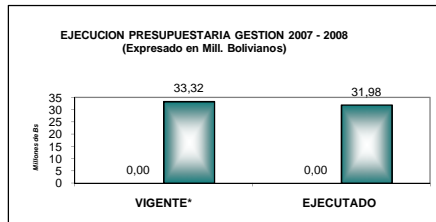
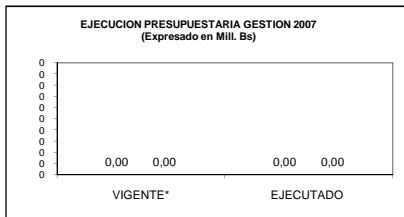


CARTONBOL

RESPONSABLE:
FUENTE: Reportes SIGMA
MES: Diciembre 2008
FECHA DE CORTE: 31 de diciembre de 2008

I. Nivel de Ejecucion Presupuestaria



CUADRO 1 NIVEL DE EJECUCION PRESUPUESTARIA 2007 - 2008 (Expresado en Bolivianos)						
GESTION	APROBADO	VIGENTE*	EJECUTADO	(% EJEC)	PROG.	VAR.
2007	0	0	0	0,0%	0,0%	0,0%
Inversion	0	0	0	0,0%	0,0%	0,0%
Funcionamiento	0	0	0	0,0%	0,0%	0,0%
2008	4.111.842	33.317.131	31.981.482	96,0%	100,0%	-4,0%
Inversion	2.111.842	31.090.296	31.090.296	100,0%	100,0%	0,0%
Funcionamiento	2.000.000	2.226.835	891.186	40,0%	100,0%	-60,0%
VARIACION 2007-2008				96,0%		-4,0%

* (Ajustado)

II. Nivel de Ejecucion Presupuestaria por Programa

CUADRO 2 NIVEL DE EJECUCION PRESUPUESTARIA POR PROGRAMA 2008 (Expresado en Bolivianos)						
PROGRAMA/PROYECTO	APROBADO	VIGENTE	EJECUTADO	(% EJEC)	PROG.	VAR.
CARTONBOL	4.111.842	33.317.131	31.981.482	96,0%	100,0%	-4,0%
TOTAL INSTITUCIONAL	4.111.842	33.317.131	31.981.482	96,0%	100,0%	-4,0%

III. Nivel de Ejecucion Presupuestaria por Grupo de Gasto

CUADRO 3 NIVEL DE EJECUCION PRESUPUESTARIA POR GRUPO DE GASTO (Expresado en Bolivianos)						
GRUPO	APROBADO	VIGENTE	EJECUTADO	(% EJEC)	PROG.	VAR.
1 SERVICIOS PERSONALES	1.000.000	1.000.000	766.492	76,6%	100,0%	-23,4%
2 SERVICIOS NO PERSONALES	500.000	704.865	76.768	10,9%	100,0%	-89,1%
3 MATERIALES Y SUMINISTROS	500.000	521.970	47.926	9,2%	100,0%	-90,8%
4 ACTIVOS REALES	2.111.842	31.090.296	31.090.296	100,0%	100,0%	0,0%
TOTAL	4.111.842	33.317.131	31.981.482	96,0%	100,0%	-4,0%

OBSERVACIONES:

Cartonbol ha ejecutado el 96% de su presupuesto